

# 第十三届“学创杯”全国大学生创业综合模拟演训活动

## 赛前训练指南

赛前提供两种训练方式：

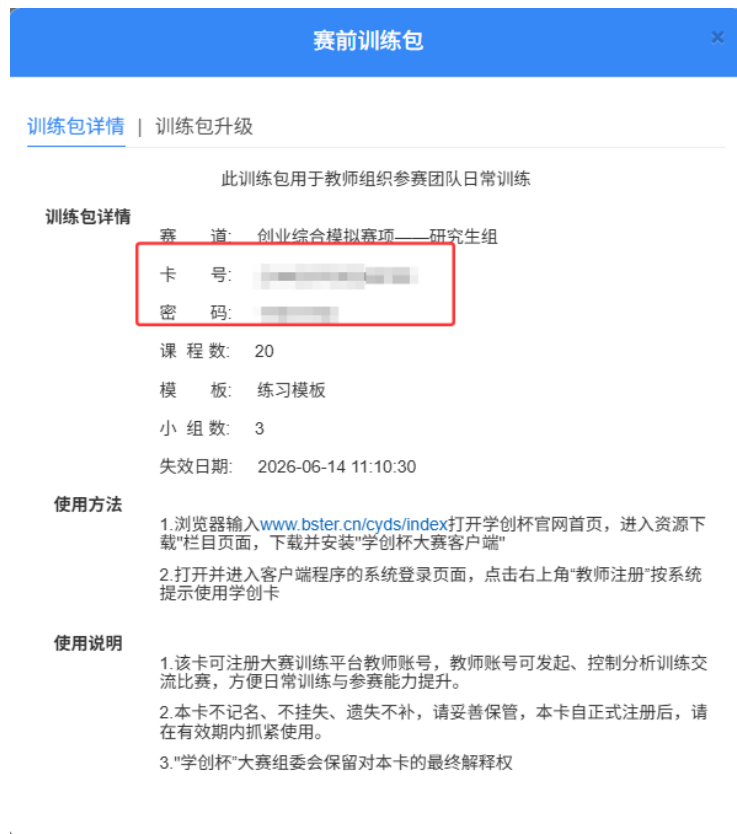
### 1、 免费训练包

#### 1.1 获得训练包，注册教师账号

对应赛项管理员登录报名系统学创杯大赛报名平台，团队管理->赛前训练包



查看卡号和密码：



官网 www.xcbds.com 下载对应比赛客户端:

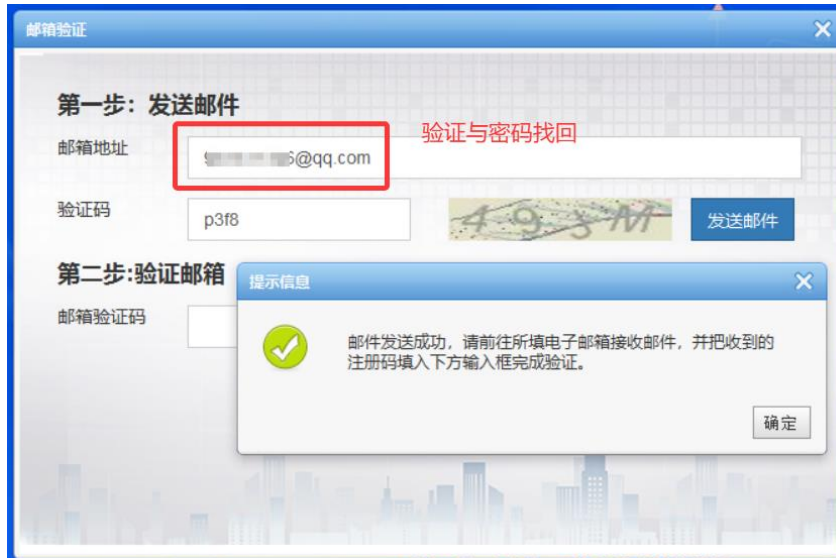


安装之后，登录界面，右上角，教师注册：



输入赛前训练包对应卡号和密码





注册成功后，用注册后的账号和密码登录。

## 1.2 新建比赛，控制进度

教师账号登录后，先新建比赛：注意：免费训练有比赛场次限定

### 新建比赛

**比赛名称:**

**比赛模块:**

**开始时间:**

**预计小组:**

**预计轮次:**

**申请密码:**

**附加说明: 0/50**

当前比赛: 2026经管训练赛 登陆时间: 14:36 小马哥(mc)

比赛管理 | 新建比赛 | 已建比赛: 1场 | 剩余可建: 19场

选择	比赛名称	开始时间	预计轮次	预计小组	比赛ID码	申请密码	参赛人数	附加说明	比赛模块	建设状态	操作
<input type="checkbox"/>	2026经管训练赛	2025-12-18 15:04	1	1	202512181	2689	0		创业之星	使用中	分享 修改 注销

共 1 条 | 上一页 1 下一页 | 5 条页

**比赛 ID 码和申请密码**发给对应赛道参赛团队。

团队申请后，教师端，学生管理，选择账号，解锁本校学生账号。

学创杯大赛专用平台 | 当前比赛: 2026经管训练赛1 | 登陆时间: 13:20 | 小马哥(mc)

比赛管理 | 选择账号 | **审核账号** | 其他设置 | 账号搜索:

**学生管理** | 解锁账号 | 锁定账号 | 删除账号

**2026经管训练赛1学生管理**

总人数: 1人 | 解锁: 0人 | 锁定: 1人 | 在线: 0人 | 离线: 1人 | 锁定状态: 默认锁定 | 申请状态: 开放申请 |

xxf1 (测试)

做中学 创中学 玩中学 创就业  
 学创杯大赛 | Build 20250228

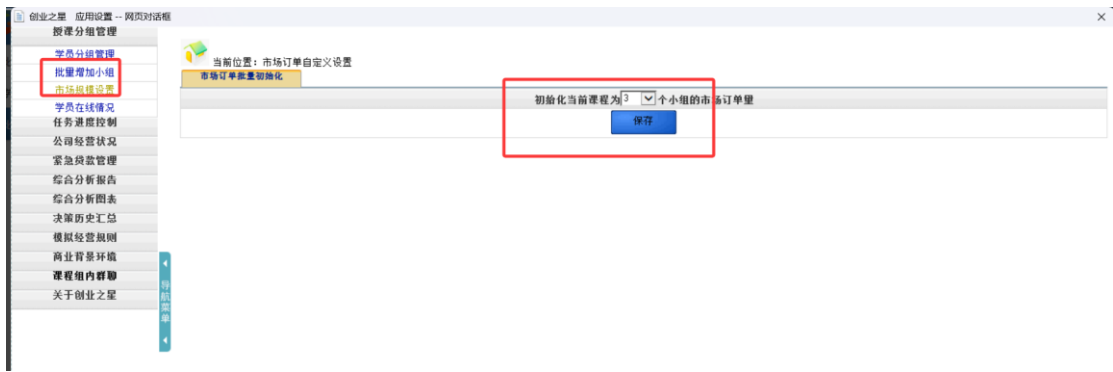
教师端-比赛控制，选择“创业之星”，开始实验。



再点击“实验控制”，



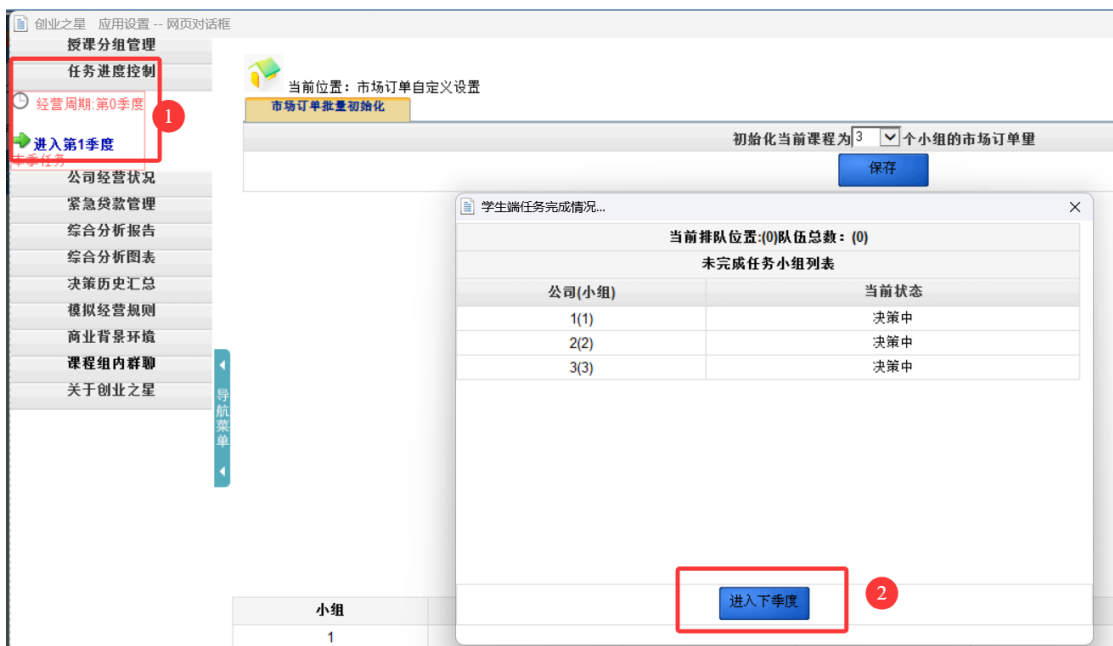
授课分组管理—>批量增加小组，再对应批量设置市场订单：



数字营销赛道，讲师端可把学生加入小组



等学生都进入小组后，任务进度控制，进入1季度

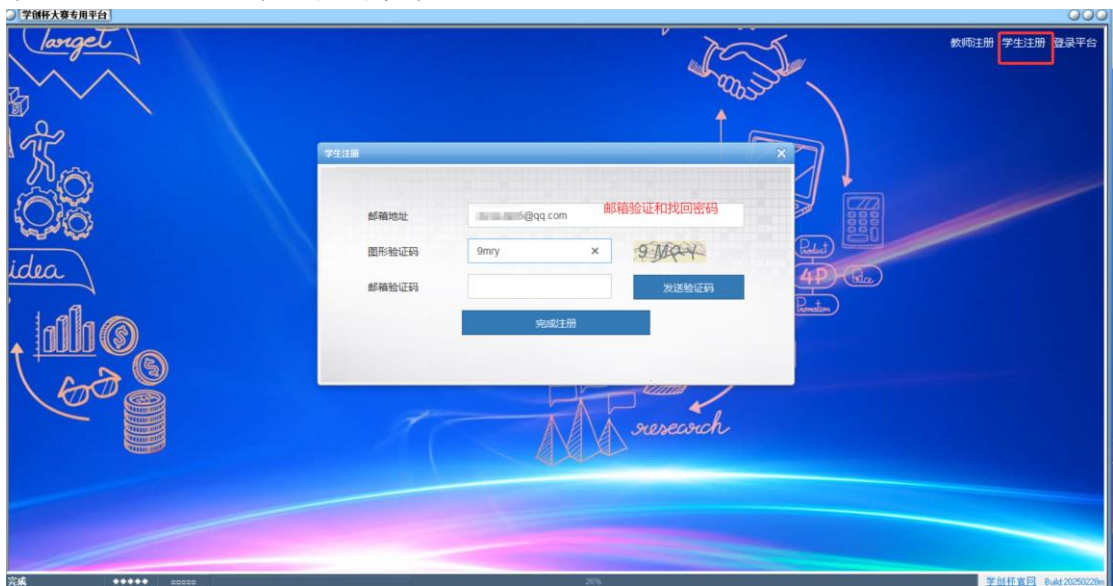


团队主要经营完成（一般 30-50 分钟），进入交单阶段（一般 10 分钟），都需要教师端任务进度控制。



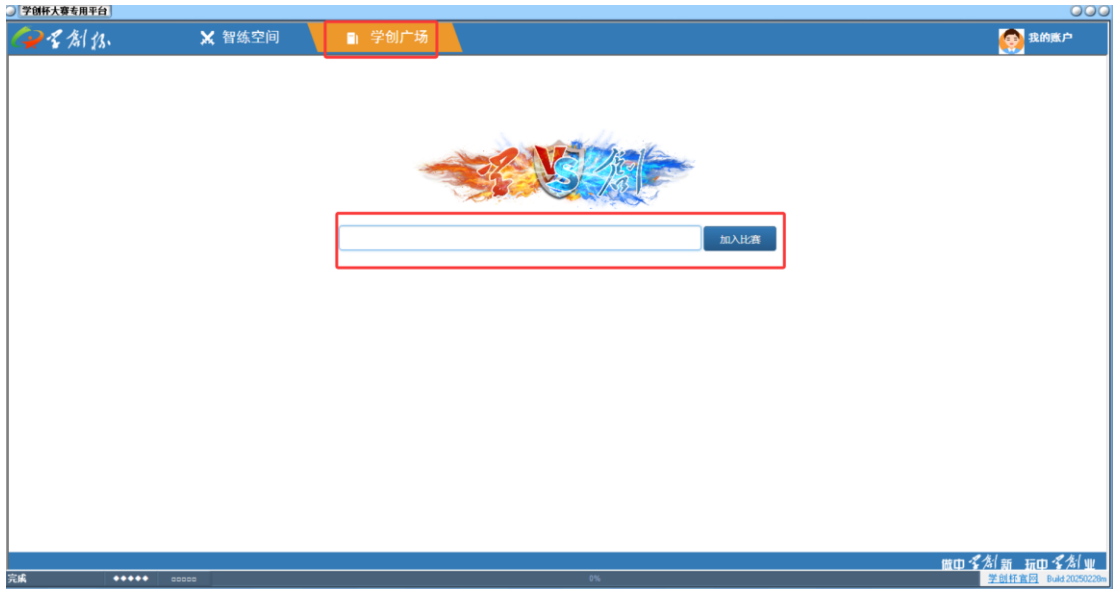
交单完成，讲师端任务进度控制，进入第二季度。省赛及半决赛模拟四季度。

学生账号可自行注册，或用去年的账号：



注册成功后，用注册成功的账号登录。

点击学创广场，输入教师提供的比赛 ID 和比赛密码进入本校的免费训练比赛。



先申请比赛，教师端解锁后，再加入比赛。  
 然后，右上角，**个人信息-比赛历史**，可以查看进入相关比赛。  
 具体软件操作参考官网操作手册或抖音号操作视频。



注意：训练包比赛进度由教师账号控制，自己无法控制进度，且训练包有次数限定。

## 2、 自主人机对抗训练

登录学生账号，选择“智练空间”，**比赛进度可自行控制，无需教师或其他团队参与**



选择不同模板，匹配 AI 小组，开始训练。



进入软件后具体操作，参考官网操作手册或官方抖音 xcbds 查看操作视频。

选择的实训都可在右上角“我的账户”个人中心，查看训练记录。点击“进入训练”可继续，可查看。



“学创杯”全国大学生创业综合模拟大赛组委会

学创杯官网：<http://www.xcbds.com/>

---

学创杯官方微信公众号



官方抖音号 **xbcyds**

